



ANALISI CONTENUTI PIU' VISITATI TRASPARENZA 2017

Google Analytics, dati

Confronto dati tra il 2016 e il 2107:

- Disposizioni generali
- Organizzazione
- Consulenti e collaboratori
- Personale
- Bandi di concorso
- Performance
- Enti controllati
- Attività e procedimenti
- Provvedimenti
- Bandi di gara e contratti
- Sovvenzioni, contributi, sussidi, vantaggi economici
- Bilanci
- Beni immobili e gestione patrimonio
- Controlli e rilievi sull'amministrazione
- Servizi erogati
- Pagamenti dell'amministrazione
- Opere pubbliche
- Informazioni ambientali
- Interventi straordinari e di emergenza
- Strutture sanitarie private accreditate
- Dati ulteriori
- Basi di dati



ANALISI DATI IN PAGE: PERCENTUALE DI CLICK 2017



Pagine più visitate 2017 #1

Pagina ?	Visualizzazioni di pagina ? ↓	Visualizzazioni di pagina uniche ?	Tempo medio sulla pagina ?	Accessi ?	Frequenza di rimbalzo ?	% uscita ?
	54.332 % del totale: 2,93% (1.851.344)	35.427 % del totale: 2,59% (1.366.931)	00:00:54 Media per vista: 00:01:19 (-31,57%)	6.217 % del totale: 0,88% (705.398)	39,97% Media per vista: 55,59% (-28,09%)	17,74% Media per vista: 38,10% (-53,44%)
1. /amministrazione-trasparente/	19.692 (36,24%)	11.639 (32,85%)	00:00:34	3.878 (62,38%)	27,33%	13,97%
2. /amministrazione-trasparente/info-personale/	7.972 (14,67%)	4.682 (13,22%)	00:00:21	101 (1,62%)	39,60%	4,53%
3. /amministrazione-trasparente/info-personale/dirigenti/	4.144 (7,63%)	3.268 (9,22%)	00:03:13	235 (3,78%)	68,09%	45,61%
4. /amministrazione-trasparente/provvedimenti/	1.991 (3,66%)	1.261 (3,56%)	00:02:31	18 (0,29%)	27,78%	35,51%
5. /amministrazione-trasparente/bandi-di-gara-e-contratti/	1.931 (3,55%)	1.294 (3,65%)	00:01:28	402 (6,47%)	50,25%	36,98%
6. /amministrazione-trasparente/disposizioni-general/	1.313 (2,42%)	734 (2,07%)	00:00:15	7 (0,11%)	0,00%	2,36%
7. /amministrazione-trasparente/organizzazione/	1.266 (2,33%)	751 (2,12%)	00:00:09	4 (0,06%)	0,00%	0,87%
8. /amministrazione-trasparente/info-personale/docenti-universitari-in-assistenza/	1.225 (2,25%)	759 (2,14%)	00:01:35	16 (0,26%)	25,00%	24,49%
9. /amministrazione-trasparente/consulenti-e-collaboratori/	1.045 (1,92%)	618 (1,74%)	00:01:27	17 (0,27%)	35,29%	22,39%
10. /amministrazione-trasparente/info-personale/incarichi-amministrativi-di-vertice/	964 (1,77%)	819 (2,31%)	00:01:21	67 (1,08%)	62,69%	21,06%
11. /amministrazione-trasparente/performance/piano-della-performance/	919 (1,69%)	748 (2,11%)	00:04:14	572 (9,20%)	73,43%	61,70%
12. /amministrazione-trasparente/disposizioni-general/atti-general/	912 (1,68%)	706 (1,99%)	00:01:53	223 (3,59%)	49,33%	30,15%
13. /amministrazione-trasparente/info-personale/personale-non-a-tempo-indeterminato/	598 (1,10%)	488 (1,38%)	00:01:00	2 (0,03%)	0,00%	14,21%
14. /amministrazione-trasparente/attivit-e-procedimenti/	551 (1,01%)	379 (1,07%)	00:00:15	3 (0,05%)	0,00%	2,18%
15. /amministrazione-trasparente/performance/	532 (0,98%)	287 (0,81%)	00:00:30	12 (0,19%)	41,67%	5,08%
16. /amministrazione-trasparente/organizzazione/organ-di-indirizzo-politico-amministrativo-2/	517 (0,95%)	451 (1,27%)	00:00:57	134 (2,16%)	76,12%	26,69%

Pagine più visitate 2017 #2

Pagina ?		Visualizzazioni di pagina ? ↓	Visualizzazioni di pagina uniche ?	Tempo medio sulla pagina ?	Accessi ?	Frequenza di rimbalzo ?	% uscita ?
19.	/amministrazione-trasparente/bilanci/	470 (0,87%)	300 (0,85%)	00:00:11	4 (0,06%)	50,00%	2,98%
20.	/amministrazione-trasparente/pagamenti-dellamministrazione/	458 (0,84%)	306 (0,86%)	00:00:21	3 (0,05%)	0,00%	2,62%
21.	/amministrazione-trasparente/bilanci/bilancio-preventivo-e-consuntivo/	429 (0,79%)	269 (0,76%)	00:02:54	50 (0,80%)	72,00%	36,60%
22.	/amministrazione-trasparente/altri-contenuti/	407 (0,75%)	353 (1,00%)	00:00:29	4 (0,06%)	25,00%	9,83%
23.	/amministrazione-trasparente/disposizioni-general/programma-per-la-trasparenza-e-lintegrita/	350 (0,64%)	256 (0,72%)	00:01:12	17 (0,27%)	58,82%	19,71%
24.	/amministrazione-trasparente/info-personale/oiv/	343 (0,63%)	305 (0,86%)	00:01:07	44 (0,71%)	68,18%	18,08%
25.	/amministrazione-trasparente/controlli-e-rilievi-sullamministrazione/	314 (0,58%)	179 (0,51%)	00:00:35	6 (0,10%)	33,33%	3,82%
26.	/amministrazione-trasparente/sovvenzioni-contributi-sussidi-vantaggi-economici/	231 (0,43%)	132 (0,37%)	00:00:05	2 (0,03%)	50,00%	1,73%
27.	/amministrazione-trasparente/info-personale/contrattazione-collettiva/	214 (0,39%)	196 (0,55%)	00:01:07	2 (0,03%)	50,00%	14,49%
28.	/amministrazione-trasparente/bandi-di-gara-e-contratti/obblighi-di-pubblicita-legge-n-1902012/	203 (0,37%)	104 (0,29%)	00:02:05	9 (0,14%)	44,44%	18,23%
29.	/amministrazione-trasparente/info-personale/oiv/le-delibere-oiv/	200 (0,37%)	149 (0,42%)	00:01:23	13 (0,21%)	38,46%	15,00%
30.	/amministrazione-trasparente/servizi-erogati/	194 (0,36%)	116 (0,33%)	00:00:24	2 (0,03%)	0,00%	3,61%
31.	/amministrazione-trasparente/pagamenti-dellamministrazione/iban-e-pagamenti-informatici/	191 (0,35%)	174 (0,49%)	00:01:13	69 (1,11%)	71,01%	46,60%
32.	/amministrazione-trasparente/beni-immobili-e-gestione-patrimonio/	179 (0,33%)	100 (0,28%)	00:00:09	3 (0,05%)	0,00%	0,56%
33.	/amministrazione-trasparente/disposizioni-general/atti-general/codice-di-comportamento-dellaazienda-ospedaliero-universitaria-di-parma/	171 (0,31%)	140 (0,40%)	00:01:54	30 (0,48%)	66,67%	33,33%
34.	/amministrazione-trasparente/info-personale/dirigenti/dichiarazione-insussistenza-cause-di-incompatibilita-ex-articolo-20-d-lgs-392013/	156 (0,29%)	142 (0,40%)	00:01:47	2 (0,03%)	50,00%	13,46%
35.	/amministrazione-trasparente/enti-controllati/	154 (0,28%)	70 (0,20%)	00:00:05	1 (0,02%)	0,00%	1,95%
36.	/amministrazione-trasparente/strutture-sanitarie-private-accreditate/	134 (0,25%)	130 (0,37%)	00:00:54	14 (0,23%)	92,86%	22,39%
37.	/amministrazione-trasparente/attivit-e-procedimenti/tipologie-di-procedimento/	132 (0,24%)	77 (0,22%)	00:00:44	1 (0,02%)	0,00%	4,55%



Pagine più visitate 2017 #3

Pagina ?	Visualizzazioni di pagina ? ↓	Visualizzazioni di pagina uniche ?	Tempo medio sulla pagina ?	Accessi ?	Frequenza di rimbalzo ?	% uscita ?
43. /amministrazione-trasparente/opere-pubbliche/	112 (0,21%)	73 (0,21%)	00:01:12	5 (0,08%)	40,00%	16,07%
44. /amministrazione-trasparente/attivita-e-procedimenti/procedimenti-ad-istanza-di-parte/	106 (0,20%)	90 (0,25%)	00:01:46	15 (0,24%)	60,00%	38,68%
45. /amministrazione-trasparente/consulenti-e-collaboratori/convenzioni/	92 (0,17%)	84 (0,24%)	00:00:13	4 (0,06%)	50,00%	4,35%
46. /amministrazione-trasparente/performance/dati-relativi-ai-premi/	87 (0,16%)	72 (0,20%)	00:01:27	2 (0,03%)	50,00%	19,54%
47. /amministrazione-trasparente/elenco-siti-tematici/	86 (0,16%)	79 (0,22%)	00:00:29	5 (0,08%)	80,00%	16,28%
48. /amministrazione-trasparente/beni-immobili-e-gestione-patrimonio/patrimonio-immobiliare/	85 (0,16%)	76 (0,21%)	00:01:51	1 (0,02%)	0,00%	16,47%
49. /amministrazione-trasparente/servizi-erogati/tempi-medi-di-erogazione-dei-servizi/tempi-di-attesa-specialistica-ambulatoriale/	84 (0,15%)	69 (0,19%)	00:02:46	26 (0,42%)	84,62%	40,48%
50. /amministrazione-trasparente/performance/ammontare-complessivo-dei-premi/	79 (0,15%)	66 (0,19%)	00:00:35	1 (0,02%)	0,00%	10,13%
51. /amministrazione-trasparente/pagamenti-dellamministrazione/piano-dei-pagamenti-ai-sensi-dellart-6-comma-9-d-l-352013/	75 (0,14%)	67 (0,19%)	00:00:46	2 (0,03%)	100,00%	16,00%
52. /amministrazione-trasparente/altri-contenuti/sicurezza-delle-cure-e-responsabilita-sanitaria/contenzioso-sanitario/leggi-regolamenti-procedure-e-modulistica/	73 (0,13%)	56 (0,16%)	00:01:44	1 (0,02%)	0,00%	9,59%
53. /amministrazione-trasparente/bilanci/piano-degli-indicatori-e-dei-risultati-attesi-di-bilancio/	73 (0,13%)	55 (0,16%)	00:01:23	6 (0,10%)	66,67%	12,33%
54. /amministrazione-trasparente/pagamenti-dellamministrazione/indicatore-di-tempestivita-dei-pagamenti/	71 (0,13%)	55 (0,16%)	00:01:48	27 (0,43%)	96,30%	52,11%
55. /amministrazione-trasparente/pagamenti-dellamministrazione/dati-sui-pagamenti-del-servizio-sanitario-nazionale/	69 (0,13%)	60 (0,17%)	00:01:20	2 (0,03%)	50,00%	26,09%
56. /amministrazione-trasparente/interventi-straordinari-e-di-emergenza/	68 (0,13%)	46 (0,13%)	00:00:30	1 (0,02%)	0,00%	5,88%
57. /amministrazione-trasparente/sovvenzioni-contributi-sussidi-vantaggi-economici/criteri-e-modalita/	64 (0,12%)	63 (0,18%)	00:00:09	1 (0,02%)	100,00%	6,25%
58. /amministrazione-trasparente/informazioni-ambientali/	59 (0,11%)	29 (0,08%)	00:00:29	1 (0,02%)	100,00%	5,08%



ANALISI CONTENUTI PIU' VISITATI TRASPARENZA 2016

ANALISI DATI IN PAGE: PERCENTUALE DI CLICK 2016



Pagine più visitate 2016 #1

Pagina ?	Visualizzazioni di pagina ? ↓	Visualizzazioni di pagina uniche ?	Tempo medio sulla pagina ?	Accessi ?	Frequenza di rimbalzo ?	% uscita ?
	51.340 % del totale: 2,85% (1.800.937)	32.409 % del totale: 2,46% (1.317.195)	00:00:53 Media per vista: 00:01:14 (-28,90%)	4.341 % del totale: 0,66% (656.305)	45,17% Media per vista: 56,33% (-19,81%)	16,59% Media per vista: 36,44% (-54,49%)
1. /amministrazione-trasparente/	17.497 (34,08%)	10.172 (31,39%)	00:00:25	2.467 (56,83%)	29,31%	10,68%
2. /amministrazione-trasparente/info-personale/	8.866 (17,27%)	4.860 (15,00%)	00:00:24	118 (2,72%)	45,76%	5,35%
3. /amministrazione-trasparente/info-personale/dirigenti/	4.145 (8,07%)	3.209 (9,90%)	00:04:06	117 (2,70%)	71,79%	44,05%
4. /amministrazione-trasparente/bandi-di-gara-e-contratti/	1.916 (3,73%)	1.154 (3,56%)	00:01:05	259 (5,97%)	56,37%	34,76%
5. /amministrazione-trasparente/provvedimenti/	1.597 (3,11%)	1.124 (3,47%)	00:02:54	24 (0,55%)	50,00%	45,02%
6. /amministrazione-trasparente/info-personale/incarichi-amministrativi-di-vertice/	1.451 (2,83%)	951 (2,93%)	00:01:13	102 (2,35%)	55,88%	20,12%
7. /amministrazione-trasparente/info-personale/docenti-universitari-in-assistenza/	1.438 (2,80%)	873 (2,69%)	00:02:23	20 (0,46%)	45,00%	25,80%
8. /amministrazione-trasparente/organizzazione/	1.275 (2,48%)	764 (2,36%)	00:00:08	0 (0,00%)	0,00%	0,71%
9. /amministrazione-trasparente/disposizioni-general/	1.265 (2,46%)	706 (2,18%)	00:00:17	7 (0,16%)	28,57%	2,69%
10. /amministrazione-trasparente/performance/piano-della-performance/	1.219 (2,37%)	824 (2,54%)	00:03:15	584 (13,45%)	67,47%	54,47%
11. /amministrazione-trasparente/consulenti-e-collaboratori/	1.197 (2,33%)	688 (2,12%)	00:01:39	11 (0,25%)	36,36%	18,46%
12. /amministrazione-trasparente/info-personale/personale-non-a-tempo-indeterminato/	708 (1,38%)	566 (1,75%)	00:01:18	10 (0,23%)	40,00%	13,14%
13. /amministrazione-trasparente/attivit�-e-procedimenti/	600 (1,17%)	350 (1,08%)	00:00:15	6 (0,14%)	50,00%	3,17%
14. /amministrazione-trasparente/performance/	598 (1,16%)	289 (0,89%)	00:00:13	6 (0,14%)	16,67%	3,01%
15. /amministrazione-trasparente/info-personale/incarichi-conferiti-e-autorizzati-ai-dipendenti/	550 (1,07%)	476 (1,47%)	00:00:58	5 (0,12%)	20,00%	10,18%
16. /amministrazione-trasparente/organizzazione/organi-di-indirizzo-politico-amministrativo-2/	538 (1,05%)	451 (1,39%)	00:00:57	165 (3,80%)	81,21%	33,64%
17. /amministrazione-trasparente/disposizioni-general/atti-general/	509 (0,99%)	358 (1,10%)	00:01:33	38 (0,88%)	55,26%	19,45%
18. /amministrazione-trasparente/pagamenti-dellamministrazione/	395 (0,77%)	270 (0,83%)	00:00:13	1 (0,02%)	0,00%	2,78%












Pagine più visitate 2016 #2

Pagina ?	Visualizzazioni di pagina ?	Visualizzazioni di pagina uniche ?	Tempo medio sulla pagina ?	Accessi ?	Frequenza di rimbalzo ?	% uscita ?
19. /amministrazione-trasparente/altri-contenuti/	351 (0,68%)	309 (0,95%)	00:00:51	4 (0,09%)	50,00%	13,39%
20. /amministrazione-trasparente/bilanci/	308 (0,60%)	205 (0,63%)	00:00:07	3 (0,07%)	0,00%	1,95%
21. /amministrazione-trasparente/info-personale/oiv/	268 (0,52%)	247 (0,76%)	00:01:01	23 (0,53%)	82,61%	13,43%
22. /amministrazione-trasparente/pagamenti-dellamministrazione/iban-e-pagamenti-informatici/	267 (0,52%)	249 (0,77%)	00:02:04	138 (3,18%)	86,23%	64,04%
23. /amministrazione-trasparente/bandi-di-gara-e-contratti/obblighi-di-pubblicita-legge-n-1902012/	259 (0,50%)	139 (0,43%)	00:01:57	20 (0,46%)	65,00%	20,85%
24. /amministrazione-trasparente/disposizioni-general/programma-per-la-trasparenza-e-lintegrita/	252 (0,49%)	181 (0,56%)	00:01:20	4 (0,09%)	75,00%	13,49%
25. /amministrazione-trasparente/sovvenzioni-contributi-sussidi-vantaggi-economici/	233 (0,45%)	121 (0,37%)	00:00:07	2 (0,05%)	50,00%	2,15%
26. /amministrazione-trasparente/bilanci/bilancio-preventivo-e-consuntivo/	221 (0,43%)	166 (0,51%)	00:02:27	38 (0,88%)	78,95%	40,27%
27. /amministrazione-trasparente/info-personale/contrattazione-collettiva/	203 (0,40%)	191 (0,59%)	00:01:21	2 (0,05%)	50,00%	11,82%
28. /amministrazione-trasparente/attivit-e-procedimenti/tipologie-di-procedimento/	198 (0,39%)	112 (0,35%)	00:00:30	2 (0,05%)	0,00%	8,08%
29. /amministrazione-trasparente/disposizioni-general/atti-general/codice-di-comportamento-dellazienda-ospedaliero-universitaria-di-parma/	181 (0,35%)	157 (0,48%)	00:01:54	41 (0,94%)	82,93%	35,36%
30. /amministrazione-trasparente/enti-controllati/	137 (0,27%)	61 (0,19%)	00:00:04	0 (0,00%)	0,00%	0,73%
31. /amministrazione-trasparente/strutture-sanitarie-private-accreditate/	131 (0,26%)	120 (0,37%)	00:00:45	13 (0,30%)	76,92%	19,08%
32. /amministrazione-trasparente/info-personale/dirigenti/dichiarazione-insussistenza-cause-di-incompatibilita-ex-articolo-20-d-lgs-392013/	129 (0,25%)	121 (0,37%)	00:01:19	3 (0,07%)	33,33%	17,83%
33. /amministrazione-trasparente/consulenti-e-collaboratori/convenzioni/	127 (0,25%)	109 (0,34%)	00:00:20	5 (0,12%)	80,00%	8,66%
34. /amministrazione-trasparente/performance/relazione-sulla-performance/	115 (0,22%)	74 (0,23%)	00:00:41	2 (0,05%)	50,00%	12,17%
35. /amministrazione-trasparente/attivit-e-procedimenti/procedimenti-ad-istanza-di-parte/accesso-civico/	109 (0,21%)	90 (0,28%)	00:01:10	8 (0,18%)	37,50%	11,93%
36. /amministrazione-trasparente/servizi-erogati/	107 (0,21%)	66 (0,20%)	00:00:39	0 (0,00%)	0,00%	4,67%

Pagine più visitate 2016 #3

Pagina ?	Visualizzazioni di pagina ? ↓	Visualizzazioni di pagina uniche ?	Tempo medio sulla pagina ?	Accessi ?	Frequenza di rimbalzo ?	% uscita ?
37. /amministrazione-trasparente/consulenti-e-collaboratori/borse-di-studio/	104 (0,20%)	95 (0,29%)	00:00:36	4 (0,09%)	75,00%	7,69%
38. /amministrazione-trasparente/attivit�-e-procedimenti/procedimenti-ad-istanza-di-parte/	93 (0,18%)	82 (0,25%)	00:00:54	1 (0,02%)	100,00%	39,78%
39. /amministrazione-trasparente/elenco-siti-tematici/	91 (0,18%)	82 (0,25%)	00:00:25	2 (0,05%)	50,00%	14,29%
40. /amministrazione-trasparente/opere-pubbliche/	91 (0,18%)	68 (0,21%)	00:00:37	2 (0,05%)	0,00%	12,09%
41. /amministrazione-trasparente/pagamenti-dellamministrazione/piano-dei-pagamenti-ai-sensi-dellart-6-comma-9-d-l-352013/	91 (0,18%)	83 (0,26%)	00:00:37	6 (0,14%)	66,67%	18,68%
42. /amministrazione-trasparente/beni-immobili-e-gestione-patrimonio/	90 (0,18%)	57 (0,18%)	00:00:12	3 (0,07%)	33,33%	2,22%
43. /amministrazione-trasparente/attivit�-e-procedimenti/dati-aggregati-attivit�-amministrativa/	79 (0,15%)	62 (0,19%)	00:00:16	0 (0,00%)	0,00%	1,27%
44. /amministrazione-trasparente/controlli-e-rilievi-sullamministrazione/	74 (0,14%)	65 (0,20%)	00:00:23	3 (0,07%)	66,67%	6,76%
45. /amministrazione-trasparente/disposizioni-generalis/programma-per-la-trasparenza-e-lintegrit�/attestazioni-oiv-o-di-struttura-analoga/	74 (0,14%)	47 (0,15%)	00:01:29	2 (0,05%)	50,00%	18,92%
46. /amministrazione-trasparente/performance/benessere-organizzativo/	74 (0,14%)	55 (0,17%)	00:00:05	1 (0,02%)	0,00%	2,70%
47. /amministrazione-trasparente/performance/ammontare-complessivo-dei-premi/	73 (0,14%)	62 (0,19%)	00:00:29	1 (0,02%)	100,00%	9,59%
48. /amministrazione-trasparente/performance/dati-relativi-ai-premi/	72 (0,14%)	64 (0,20%)	00:00:28	2 (0,05%)	100,00%	5,56%
49. /amministrazione-trasparente/sovvenzioni-contributi-sussidi-vantaggi-economici/criteri-e-modalit�/	72 (0,14%)	59 (0,18%)	00:00:12	0 (0,00%)	0,00%	5,56%
50. /amministrazione-trasparente/interventi-straordinari-e-di-emergenza/	71 (0,14%)	57 (0,18%)	00:00:16	0 (0,00%)	0,00%	7,04%
51. /amministrazione-trasparente/bilanci/piano-degli-indicatori-e-dei-risultati-attesi-di-bilancio/	69 (0,13%)	52 (0,16%)	00:00:55	9 (0,21%)	77,78%	20,29%
52. /amministrazione-trasparente/sovvenzioni-contributi-sussidi-vantaggi-economici/atti-di-concessione/	61 (0,12%)	50 (0,15%)	00:00:31	0 (0,00%)	0,00%	1,64%
53. /amministrazione-trasparente/organizzazione/sanzioni-per-mancata-comunicazione-dei-dati/	53 (0,10%)	52 (0,16%)	00:00:07	1 (0,02%)	100,00%	1,89%
54. /amministrazione-trasparente/disposizioni-generalis/oneri-informativi-per-cittadini-e-imprese/	52 (0,10%)	32 (0,10%)	00:00:06	0 (0,00%)	0,00%	0,00%

PAGINE PIU' VISITATE, CONFRONTO 2016 VS 2017

Pagina ?	Visualizzazioni di pagina ?	Visualizzazioni di pagina uniche ?	Tempo medio sulla pagina ?	Accessi ?	Frequenza di rimbalzo ?	% uscita ?
	2,80%  1.851.344 vs 1.800.937	3,78%  1.366.931 vs 1.317.195	6,79%  00:01:19 vs 00:01:14	7,48%  705.398 vs 656.305	1,32%  55,59% vs 56,33%	4,55%  38,10% vs 36,44%
1. / 						
1-gen-2017 - 31-dic-2017	279.957 (15,12%)	190.238 (13,92%)	00:00:41	161.578 (22,91%)	16,48%	20,17%
1-gen-2016 - 31-dic-2016	258.085 (14,33%)	171.980 (13,06%)	00:00:36	142.769 (21,75%)	15,71%	18,61%
% modifica	8,47%	10,62%	11,37%	13,17%	4,90%	8,33%
2. /area-riservata/ 						
1-gen-2017 - 31-dic-2017	146.301 (7,90%)	125.853 (9,21%)	00:07:17	81.902 (11,61%)	85,64%	81,31%
1-gen-2016 - 31-dic-2016	129.570 (7,19%)	110.093 (8,36%)	00:07:25	72.112 (10,99%)	84,87%	80,07%
% modifica	12,91%	14,32%	-1,99%	13,58%	0,90%	1,55%
3. /lavorare/ 						
1-gen-2017 - 31-dic-2017	102.206 (5,52%)	68.721 (5,03%)	00:01:18	19.946 (2,83%)	48,18%	37,53%
1-gen-2016 - 31-dic-2016	85.332 (4,74%)	55.276 (4,20%)	00:01:05	14.151 (2,16%)	47,75%	33,05%
% modifica	19,77%	24,32%	19,85%	40,95%	0,89%	13,56%
4. /contatto/ 						
1-gen-2017 - 31-dic-2017	71.315 (3,85%)	52.342 (3,83%)	00:01:21	10.965 (1,55%)	60,25%	34,15%
1-gen-2016 - 31-dic-2016	72.361 (4,02%)	53.972 (4,10%)	00:01:20	9.801 (1,49%)	61,37%	34,50%
% modifica	-1,45%	-3,02%	1,12%	11,88%	-1,83%	-1,04%
5. /curarsi/reparti-e-servizi-sanitari/ 						
1-gen-2017 - 31-dic-2017	66.131 (3,57%)	36.485 (2,67%)	00:00:21	9.590 (1,36%)	12,20%	7,61%
1-gen-2016 - 31-dic-2016	71.930 (3,99%)	39.744 (3,02%)	00:00:19	10.519 (1,60%)	11,41%	6,94%
% modifica	-8,06%	-8,20%	11,03%	-8,83%	6,94%	9,62%