



BILANCI DI MISSIONE E GOVERNANCE DEL SISTEMA SANITARIO PUBBLICO

CONVEGNO

PARMA
MARTEDÌ 17 MARZO 2009
ORE 9.00 - 13.00

Auditorium del Carmine





I BILANCI DI MISSIONE: DALLE INNOVAZIONI GESTIONALI ALLA RESTITUZIONE DEI RISULTATI ALLA COMUNITÀ

L'impiego delle risorse nei Livelli d'assistenza e negli investimenti a Parma

ELENA SACCENTI e MARIA RITA BUZZI

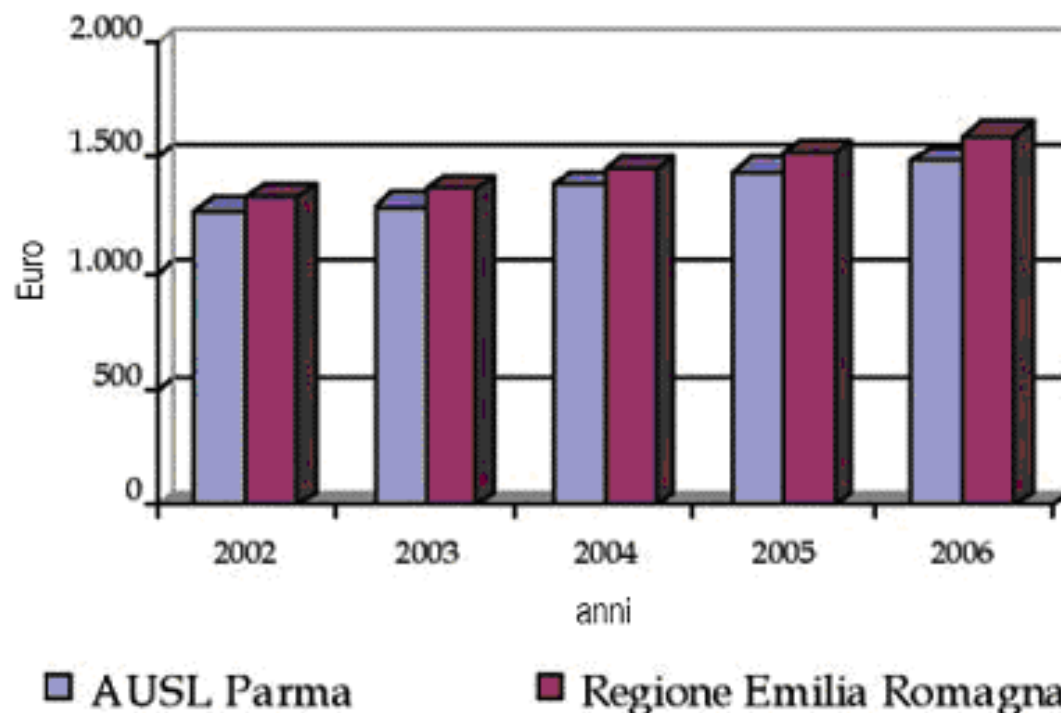


LEA



Costi: costo procapite

Il costo procapite è sempre stato inferiore alla media regionale e fra i più bassi della Regione



Riferimento aziendale e regionale anni 2002/2006

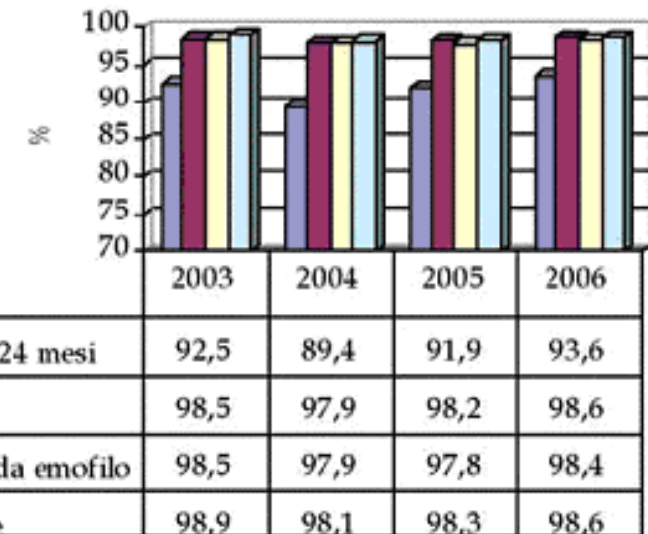


Vaccinazioni

Copertura vaccinale infanzia 2003/2006

Anni	2001/02	2002/03	2003/04	2004/05	2005/06	2006/07
Parma	48,8	53,3	58,5	62,3	69,0	68,3
Regione	61,2	65,2	69,3	70,8	74,2	74,4

Campagna vaccinale	2006/2007	2007/2008
Soggetti vaccinati	91.221	88.231
Ultrasessantacinquenni	66.491	65.140
% Ultrasessantacinquenni sul totale	72,9	73,8

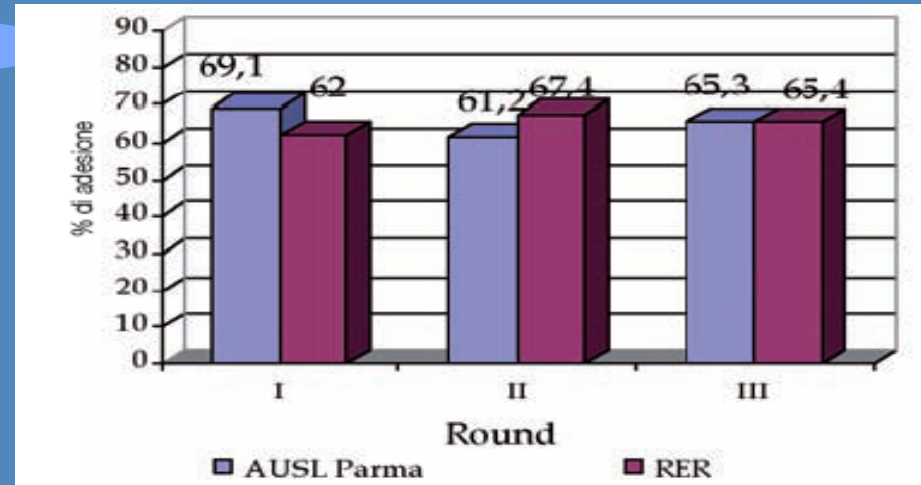
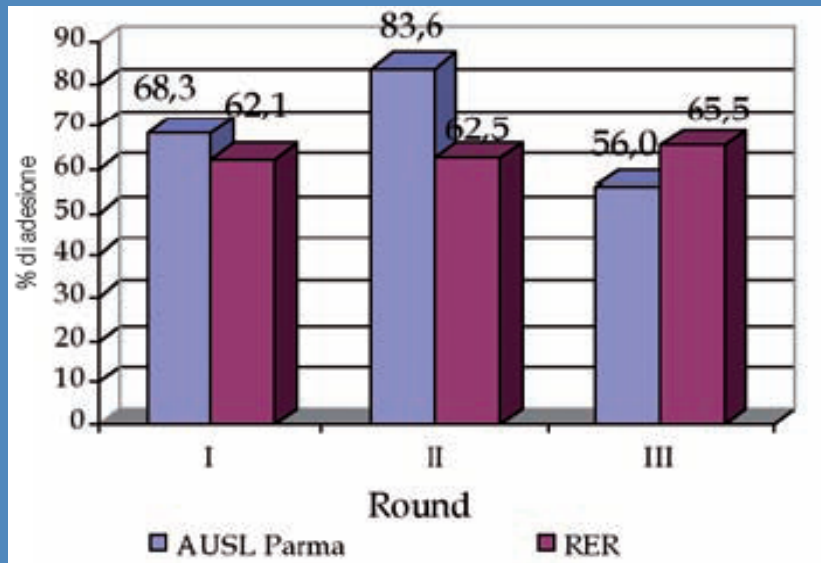


Tasso copertura vaccinale antinfluenzale ultra65enni

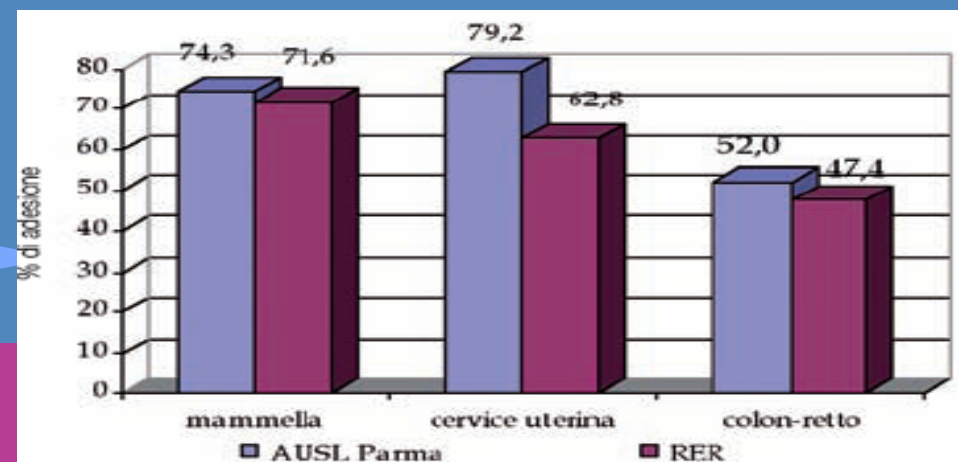
Screening



Mammografico: adesione al 31.12.2006



Carcinoma uterino: adesione al 31.12.2006



% risposta all'invito anno 2007



Assistenza anziani



Posti residenziali

	AUSL Parma		
	Posti	Popolazione	PL per 1.000 ab.
2003	401	46.969	8,0
2004	411	47.472	8,6
2005	413	48.219	8,6
2006	417	49.157	8,5
2007	469	49.707	9,4
	Regione Emilia Romagna		
	Posti	Popolazione	PL per 1.000 ab.
2002	2.192	433.078	4,9
2003	2.328	443.430	5,2
2004	2.436	451.235	5,3
2005	2.459	461.202	5,3
2006	2.592	481.575	5,4
2007	nd	nd	nd

	AUSL Parma		
	Posti	Popolazione	PL per 1.000 ab.
2003	1.556	46.969	33,1
2004	1.578	47.472	33,2
2005	1.584	48.219	32,8
2006	1.595	49.157	32,4
2007	1.644	49.707	33,1
	Regione Emilia Romagna		
	Posti	Popolazione	PL per 1.000 ab.
2003	14.238	443.430	32,1
2004	14.302	451.235	31,7
2005	14.618	461.202	31,7
2006	14.822	481.575	30,8
2007	nd	nd	nd

Posti semiresidenziali

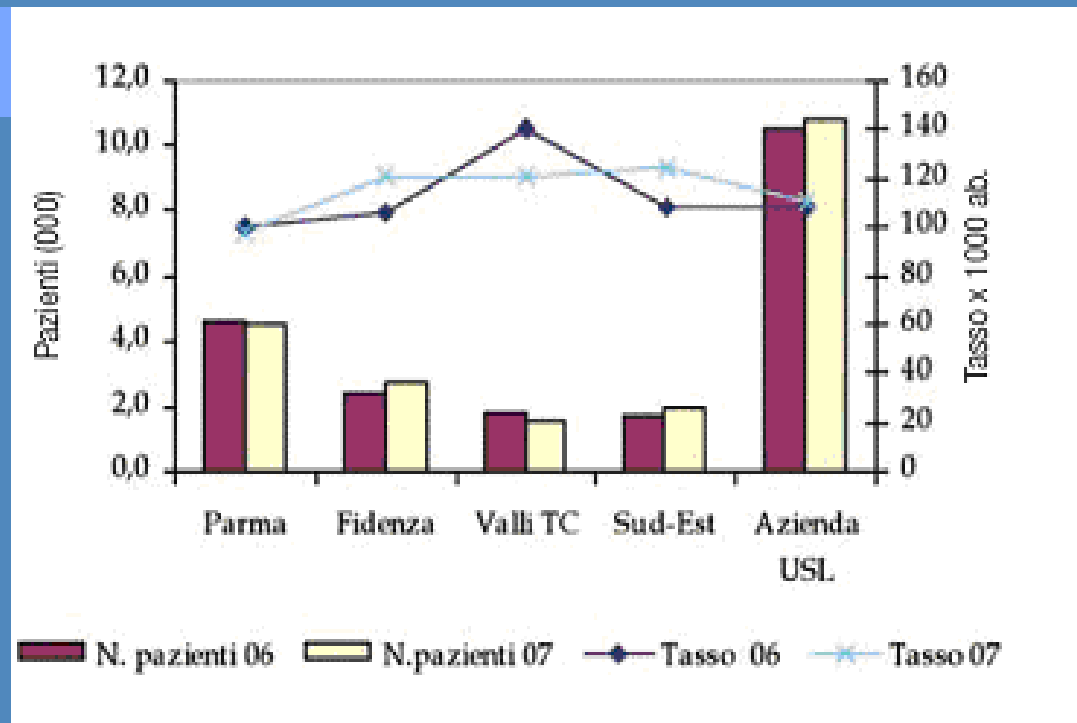


Assistenza



Assistenza domiciliare

Nel 2007 sono stati assistiti oltre 10.000 pazienti
111 anziani ultra sessantacinquenni su 10.000 anziani



Numero di pazienti che usufruiscono di assistenza domiciliare e tasso per 1.000 abitanti di età superiore a 65 anni



	Fidenza			Borgotaro			Langhirano		
	05	06	07	05	06	07	05	06	07
Posti letto	15	15	15	8	8	8	12	12	12
Pazienti	150	192	202	59	107	81	25	54	115
Giornate di degenza	3.508	4.932	3.793	1.320	1.849	1.936	541	2.203	3.583
	Parma			Totale					
	05	06	07	05	06	07			
Posti letto	0	0	8	35	35	43			
Pazienti	0	0	24	234	353	422			
Giornate di degenza	0	0	289	5.369	8.984	9.601			



Hospice

Dati di attività per tre anni

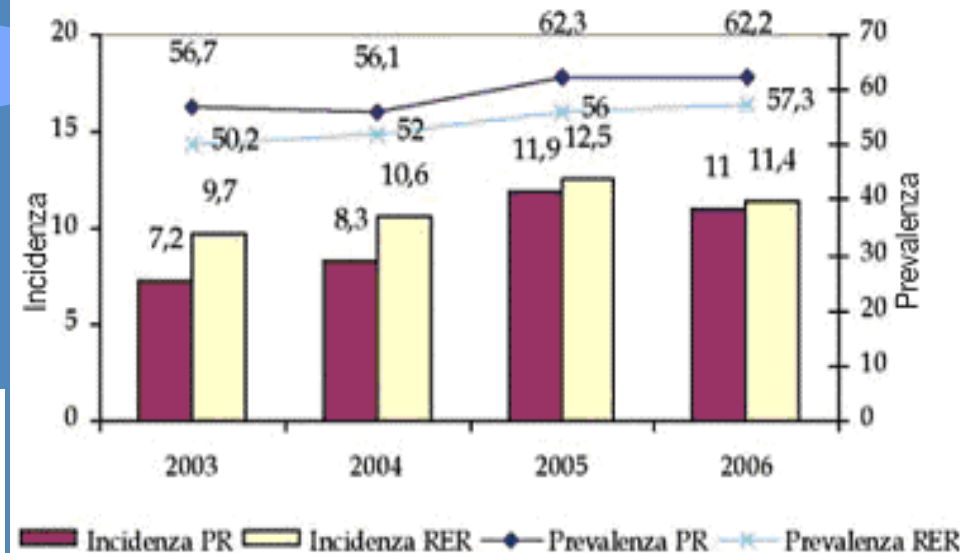
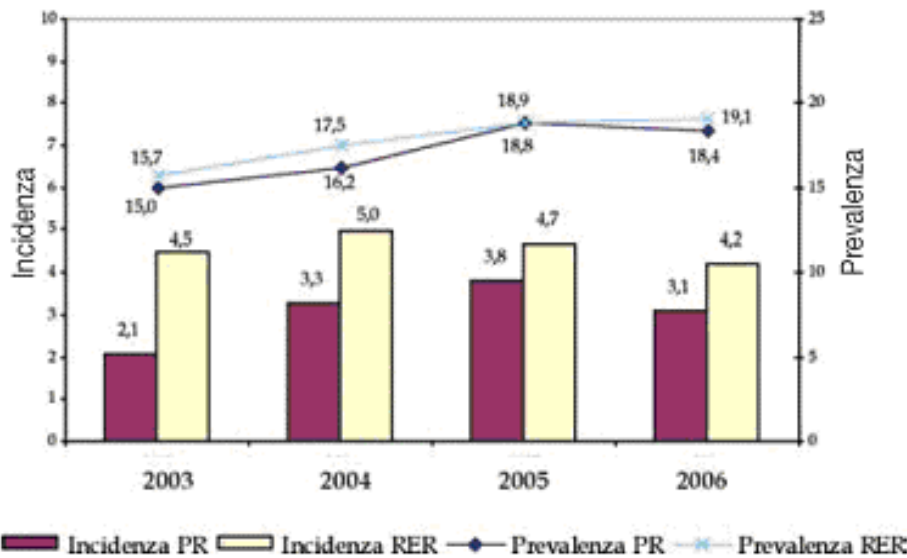
Psichiatria

L'offerta residenziale del DSM di Parma è superiore, per numero di posti, alla media regionale, con un'ampia diversificazione di tipologie (strutture a Trattamento Intensivo, a Trattamento Protratto, Socio Riabilitativo e Socio Residenziali). Nel 2007 l'offerta di posti residenziali del DSM è di 209 di cui 73 a gestione diretta e 136 in convenzione. Si aggiungono 72 posti in piccoli appartamenti assistiti.



Dipendenze patologiche

Tossicodipendenti: tasso di incidenza e prevalenza per 10.000ab. residenti, di età tra i 15/54, anni 2003/06



Alcolisti

Tasso di incidenza e prevalenza per 10.000 ab. residenti, di età tra i 15/64, anni 2003/06



Assistenza specialistica ambulatoriale



Attività erogata dalle due Aziende

		2005	2006	2007
Totale AUSL e AOSP	Diagnostica	532.072	556.567	607.142
	Laboratorio	4.621.474	4.552.043	4.630.569
	Riabilitazione	156.294	150.835	146.791
	Terapeutiche	210.685	196.638	213.737
	Visite	762.384	775.356	833.505
	Totale	6.282.909	6.231.439	6.431.744

Si osserva un notevole potenziamento dell'attività con riferimento all'area della diagnostica.

Il volume complessivo dell'attività è stato di € 6.431.744

Tempi d'attesa



Programmazione 2007

Nel 2007 le Aziende hanno predisposto il Piano di contenimento dei tempi di attesa (in applicazione della DGR 1532/06) approvato dalla CTSS il 19.4.2007

Tale progettualità conteneva:

- un assetto organizzativo finalizzato al governo della domanda e dei tempi di attesa
- un piano di committenza e produzione finalizzato al miglioramento delle criticità

La piena applicazione del Piano di contenimento dei tempi di attesa ha consentito di superare (anche nel corso del 2008), attraverso interventi contingenti e strutturali, gran parte delle criticità e di garantire gli standard su tutta l'alta tecnologia diagnostica



Tempi d'attesa



Effetti delle azioni del Piano di contenimento

I principali effetti positivi di incremento di produzione riguarda l'abbattimento entro lo standard delle prestazioni di:

RM (non critica a seguito degli interventi strutturali avviati nel 2006 e completati nel 2008)

TAC (non critica dal 2006)

Nell'ambito delle **Visite** gran parte delle prestazioni rientrano negli standard

Permane una criticità sulla visita oculistica (per la quale sono in corso azioni di modulazione dell'offerta e di miglioramento dell'appropriatezza)

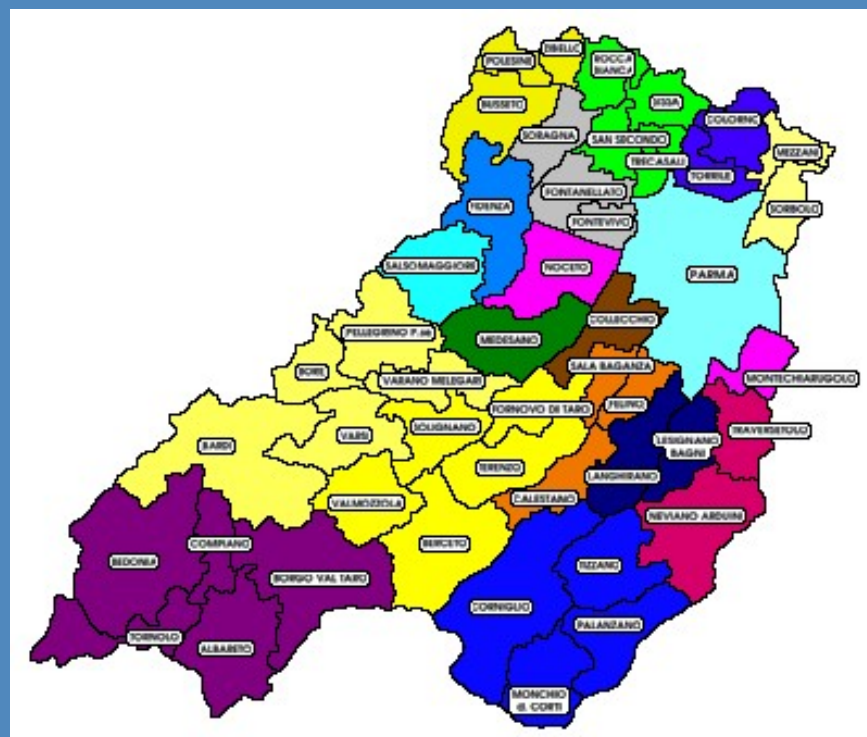
Criticità parziali (in alcuni ambiti, in fase di miglioramento) hanno riguardato solo la Visita Cardiologica



Nuclei Cure Primarie



Distretto	NCP	N° MMG	N° Pazienti	Pz per MMG media
Parma	Cittadella	25	29.580	1.183
	Colomo	10	13.062	1.306
	Lubiana	20	26.648	1.332
	Molinetto	23	27.250	1.185
	Pablo	23	28.352	1.233
	Parma Centro	22	27.244	1.238
	San Leonardo	19	24.464	1.288
	Sorbolo	9	9.720	1.080
Sud-Est	Collecchio	19	23.898	1.258
	Langhirano	15	17.358	1.157
	Traversetolo	16	18.461	1.154
Fidenza	Busseto	8	9.824	1.228
	Fidenza	18	22.358	1.252
	Fontanellato	10	12.943	1.177
	Noceto	9	10.995	1.222
	Salsomaggiore	13	16.878	1.298
	San Secondo	10	13.442	1.344
	Bassa Val Taro	10	13.645	1.364
Valli Taro-Ceno	Medesano	7	8.175	1.168
	Val Ceno	6	6.615	1.103
	Val Taro	13	14.456	1.112
Totale		305	375.548	1.231



AUSL di Parma: attivati 21 (al 2007) Nuclei delle Cure Primarie



Nuclei Cure Primarie



Anno 2005:

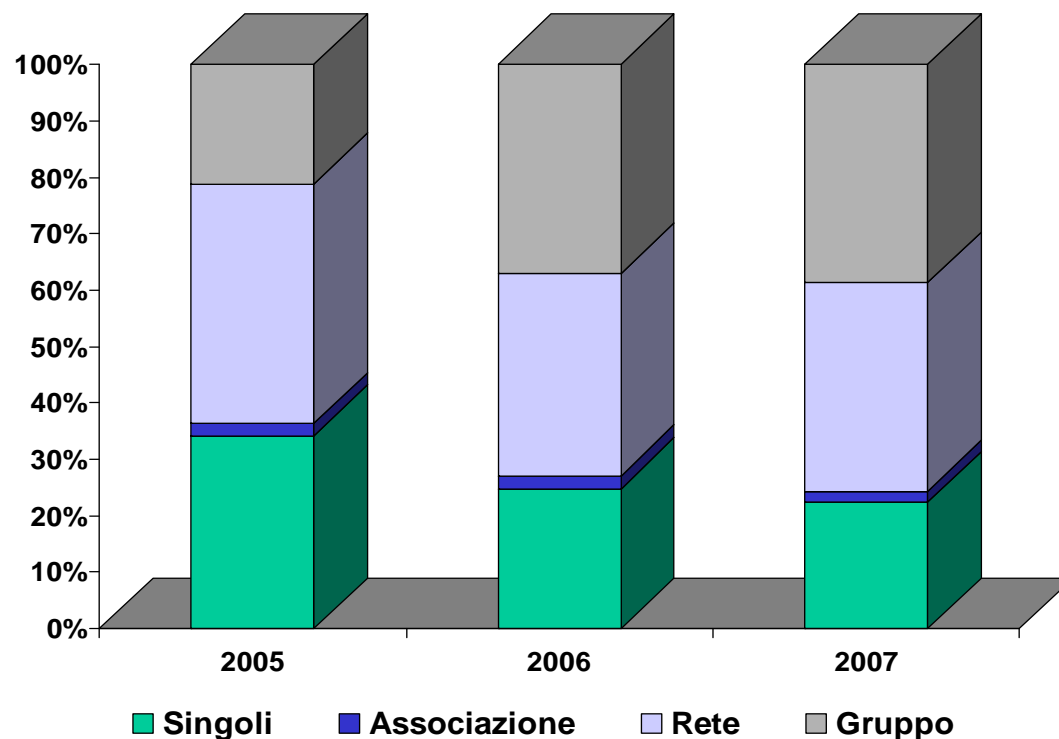
Singoli 107, Associazione 7,
Rete 133, Gruppo 66

Anno 2006:

Singoli 70, Associazione 7,
Rete 114, Gruppo 118

Anno 2007:

Singoli 69, Associazione 6,
Rete 113, Gruppo 118



Distribuzione % delle forme associative, anni 2005/2007



Politica del farmaco



Spesa netta convenzionata

2004

Parma	87.295.250
Regione	803.305.052

2005

Parma	83.434.546
Regione	778.666.779

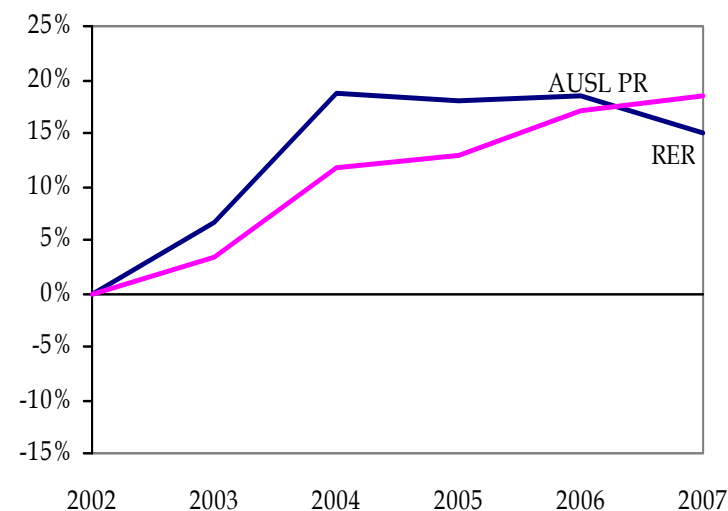
2006

Parma	81.225.893
Regione	793.383.348

2007

Parma	76.747.157
Regione	769.734.202

Spesa farmaceutica netta convenzionata 2004/07



Spesa farmaceutica territoriale: variazione 2002/07



FRNA

2007: € 30.379.496

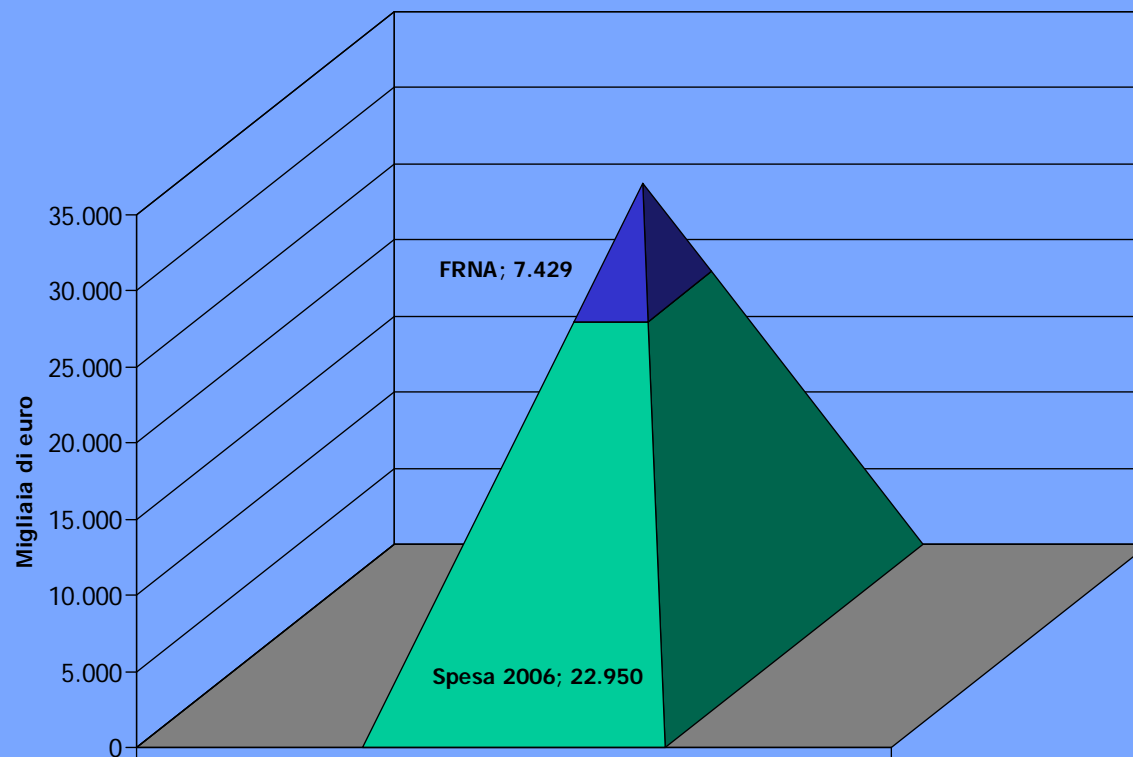


Storico 2006:
€ 22.950.076

Incremento 2007:
€ 7.429.000

Quota per abitante =>75 anni
anno 2006: € 476

Quota per abitante = >75 anni
anno 2007: € 618



FRNA

Sviluppo dei servizi 2006 - 2007



	2006	2007	Variazione %
Posti convenzionati case protette RSA	1.595	1.644	+3,1 %
Posti convenzionati centri diurni	417	469	+ 10 %
Servizio assistenza domiciliare utenti	587	629	+7,1 %
Assegni di cura	1.907	2.174	+14 %
Progetti individualizzati appartamenti e comunità alloggio	16	39	+ 143,5 %
Progetti accoglienza temporanea sollievo	163	236	+44,8 %
Contributi aggiuntivi	-	181	-



Assistenza ospedaliera



	Ospedali AUSL	AOSP	Case di Cura provincia	Altre province RER	Mobilità passiva extra- regionale	TOTALE
TOTALE	14.026	42.345	12.941	5.039	7.095	81.446

Ricoveri dei residenti nella provincia di Parma per struttura di riferimento,
anno 2007

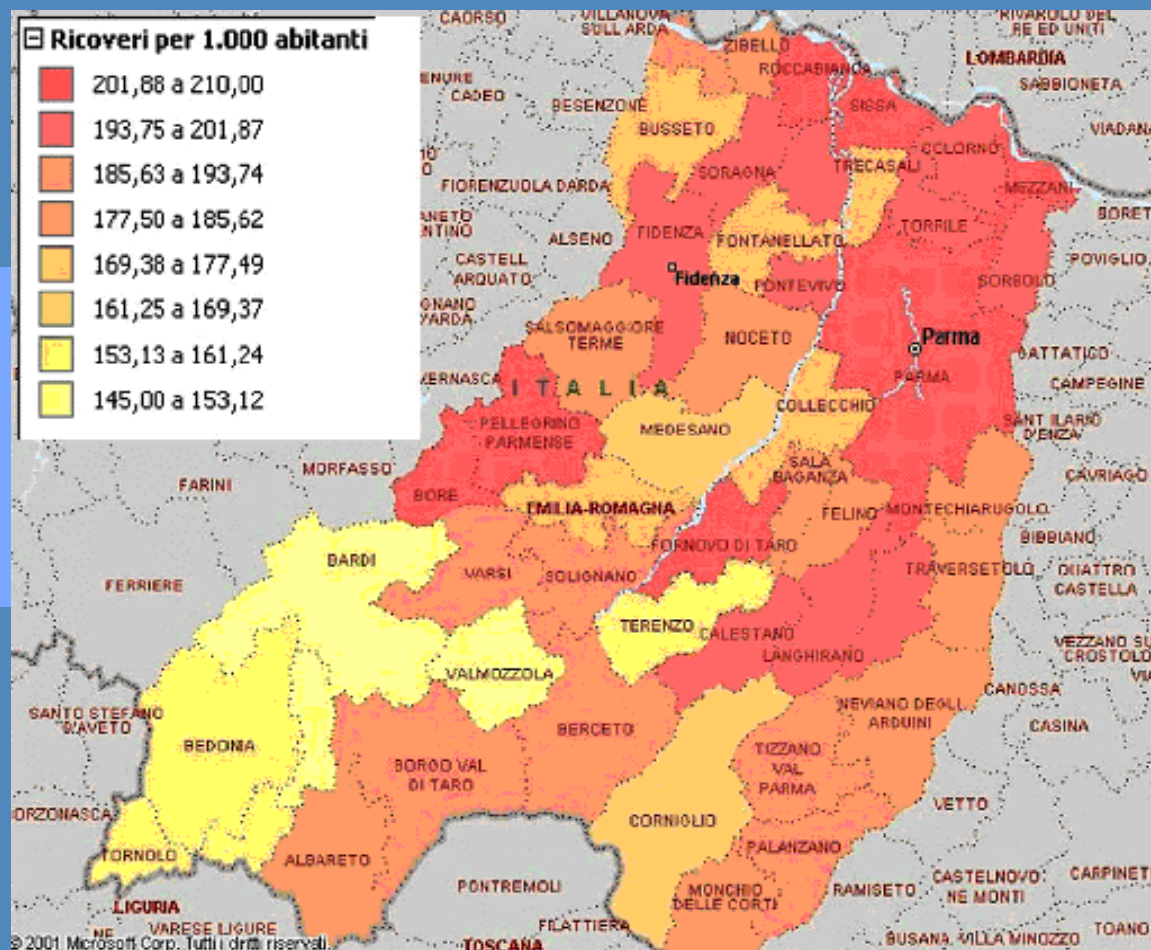
Il tasso di ospedalizzazione è pari a 185,5 per
1.000 ab., in linea con la media regionale



Assistenza ospedaliera



tasso di ospedalizzazione per Comune di residenza standardizzato per età



l'eccellenza

le funzioni hub

trapianti di organo, terapia delle ustioni, malattie cardiache e cardiocirurgia, neuroscienze e neurochirurgia, terapia dei grandi traumi, genetica medica, terapia intensiva neonatale, emergenza territoriale, emofilia e malattie emorragiche congenite, fibrosi cistica

i percorsi diagnostico-terapeutici

sclerosi laterale amiotrofica, dolore toracico, ictus cerebrale, scompenso cardiaco



il valore degli investimenti

AUSL, anni 2004-2007



Distretto Parma

Poliambulatorio Pintor

Poliambulatorio Colorno

Centro disabili Gravi Via Varese

Riqualificazione sedi Distretto

€ 2.239,7 migliaia

Distretto Fidenza

Poliambulatorio Busseto

€ 800 mila
sostenuta dal Comune

Distretto Valli Taro Ceno

Poliambulatorio Fornovo Taro

€ 2.467,3 migliaia

Distretto Sud Est

Completamento Poliambulatorio Traversetolo

Centro Dialisi Langhirano

Centro Dialisi Sala Baganza e nuova Sede Poliambulatorio Collecchio, € 2.200 migliaia sostenute dai Comuni

€ 1.109,9 migliaia



il valore degli investimenti

AUSL – anni 2004-2007



Ospedale di Fidenza-San Secondo sede di Vaio oltre 100 milioni
e sede di San Secondo 3,9 milioni

Ospedale Borgotaro adeguamento e riqualificazione € 1.434,7 mila

Investimenti strutturali in Psichiatria dal 2002 al 2007 € 3.655,2
migliaia

nel 2008-2010 “La Fattoria” di Vigheffio Residenza 876 mila,
ristrutturazione “1° Maggio” di Colorno 300 mila ed interventi e
manutenzione straordinaria 250 mila; **TOTALE € 5.081,2**
migliaia

il valore degli investimenti

Azienda USL



I più significativi 2008/2010:

- Polo Pediatrico Territoriale a Parma
- nuova Sede SERT a Parma
- elisuperficie e parcheggio Ospedale Borgotaro
- ambulatori e Centro odontoiatrico nel Comune di Medesano
- miglioramento ambulatori Noceto
- riqualificazione e riorganizzazione funzionale Ospedale di Fidenza – San Secondo
- digitalizzazione apparecchiature mammografiche e radiologiche
- Risonanza Magnetica Nucleare nell'Ospedale di Borgotaro
- nuova TAC nell'Ospedale di Fidenza

il valore degli investimenti



l'Azienda Ospedaliero-Universitaria

	Anno 2005	Anno 2006	Anno 2007
TOTALE NUOVI INVESTIMENTI	35.487.862	28.379.611	17.749.982

nuovo ospedale

200 mil. €

investimenti già effettuati

gli interventi del 2005



inaugurate Ala Est, Piastra Tecnica, Torre delle
Medicine

attivazione del Centro del Cuore, nuovo polo
cardiologico e cardiocirurgico integrato

TAC 64 strati

ristrutturazione del comparto operatorio della
Maternità

al via l'integrazione delle attività di laboratorio
delle due Aziende sanitarie di Parma

rinnovo del comparto operatorio e delle
degenze della Neurochirurgia



gli interventi del 2006



nuovo Centro Grandi Ustionati

centrale di sterilizzazione

rifunzionalizzazione del Padiglione Monoblocco

integrazione delle attività di laboratorio delle due Aziende sanitarie di Parma

introduzione del sistema RIS-PACS


tecnologie all'avanguardia, arte pittorica e ambient experience



gli interventi del 2007



ingresso di via Volturmo e parcheggio
attivazione della 2° RMN
attivazione del Centro senologico
realizzazione delle centrale UMACA
nuove sale operatorie al Monoblocco
riqualificazione degli ambulatori di ortopedia
realizzazione della centrale gas medicali
avvio dei lavori di ristrutturazione del Braga
avvio dei lavori di realizzazione del Pronto soccorso



gli interventi del 2008



risonanza magnetica 3.0 tesla

acceleratore lineare

letti elettrici (servizi vari)

ristrutturazione area ostetrica e ginecologica

avvio dei lavori dell'Ospedale dei Bambini



gli investimenti “intangibili”



formazione:

- le Aziende hanno proposto un totale di 99.626 ore di formazione ECM interna
- formazione in collaborazione con l'Università
- collaborazioni con altri enti di formazione della provincia

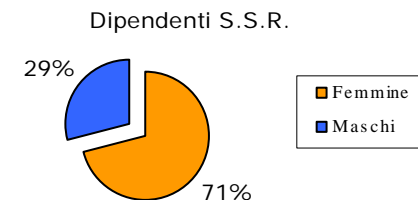
ricerca:

- studi e ricerche con eco internazionale
- collaborazione con 139 centri nazionali e 22 internazionali

la sanità come datore di lavoro

Insieme siamo il 1° datore di lavoro della provincia

6.234 dipendenti complessivi



767 MMG, PLS,
continuità assistenziale,
specialisti ambulatoriali

302 universitari in
convenzione



il rapporto con il territorio: gli stipendi

158.987,3 (migliaia di €)

costo complessivo per stipendi
Azienda Ospedaliero-Universitaria

157.695 (migliaia di €)

costo per stipendi
personale dipendente e
medici convenzionati
AUSL

14.260,2 (migliaia di €)

costo per stipendi
sostenuto
dall'Università



l'Università

un sistema di relazioni

medici in formazione specialistica:

- definizione e stipula dei contratti
- impulso alla formulazione dello specifico Accordo attuativo locale sulla formazione specialistica

offerta didattica:

**15 corsi di laurea, 39 scuole di specializzazione post-laurea
16 corsi di dottorato, 10 master**

**Frequentano l'area
ospedaliera 3.529
studenti e specializzandi**

